

検索 チャット名、メッセージ... + 新規チャット

グループB ✎ 📌

概要 ✎ ^

メディア・ファイル・URL ∨

タスク ^

タスクがありません。
このルームで作成されたタスクは [こちら](#) に表示されます。

設定

🔔 ミュート設定 🔴

📷 グループアイコンを変更

👤+ メンバーを追加

👤 チャットメンバー ∨

🚪 グループを退出

ブックマーク

すべてのチャット ∨

マイチャット 📌

グループB
あなた：2024/

グループA
A〇〇〇〇：2024/

グループC
あなた：2024/

E〇〇〇〇
あなた：2024/

A〇〇〇〇
あなた：2024/

B〇〇〇〇

@〇〇〇〇さん

△△の件、対応しましてタスクにコメントしておりますが、
ご確認いただけましたでしょうか？

お忙しいところ恐縮ですがご確認よろしくお願
いたします

返信先：B〇〇〇〇

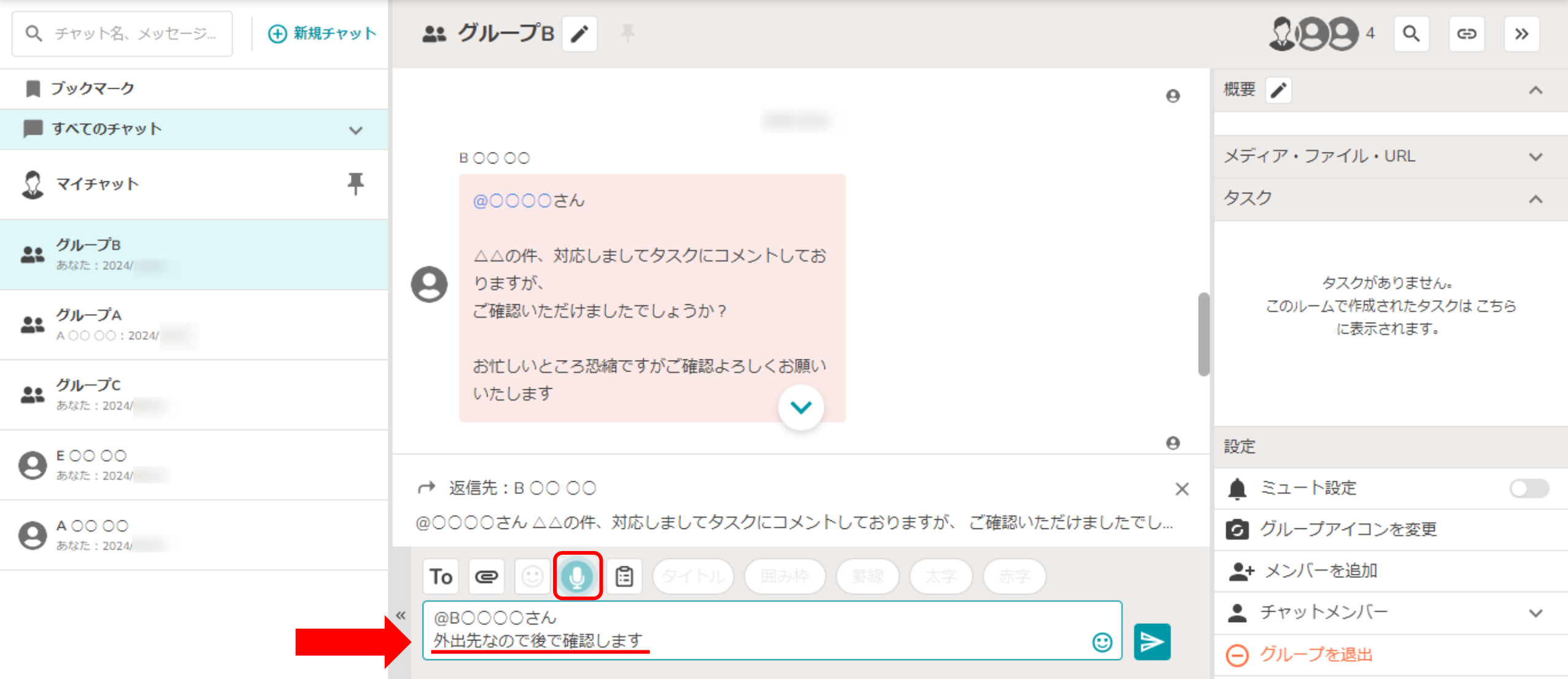
@〇〇〇〇さん △△の件、対応しましてタスクにコメントしておりますが、ご確認いただけましたでし...

To 📧 😊 🎤 📄 タイトル 囲み枠 罫線 太字 赤字

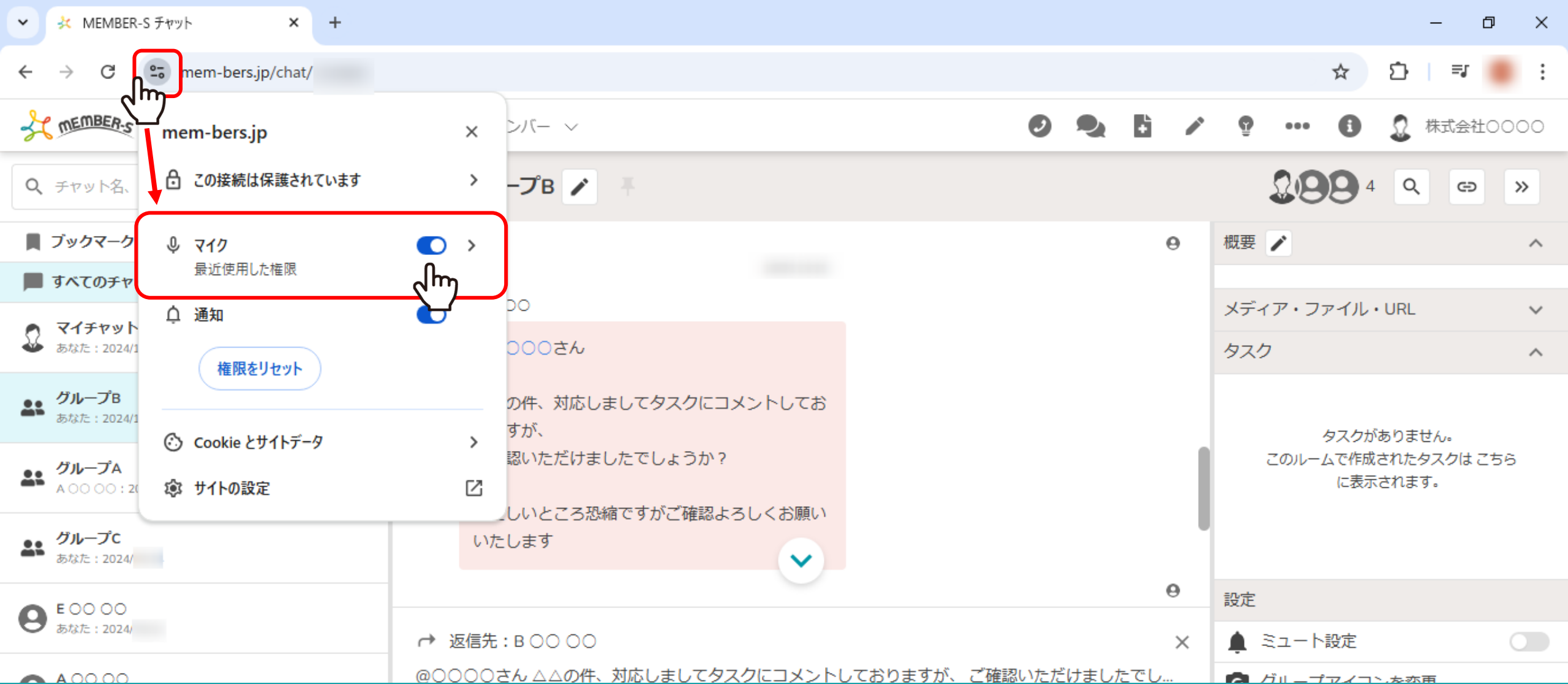
« @B〇〇〇〇さん
外出先なので後で確認します 😊 ➤

～音声入力を活用する～

最終更新日：2024年11月1日



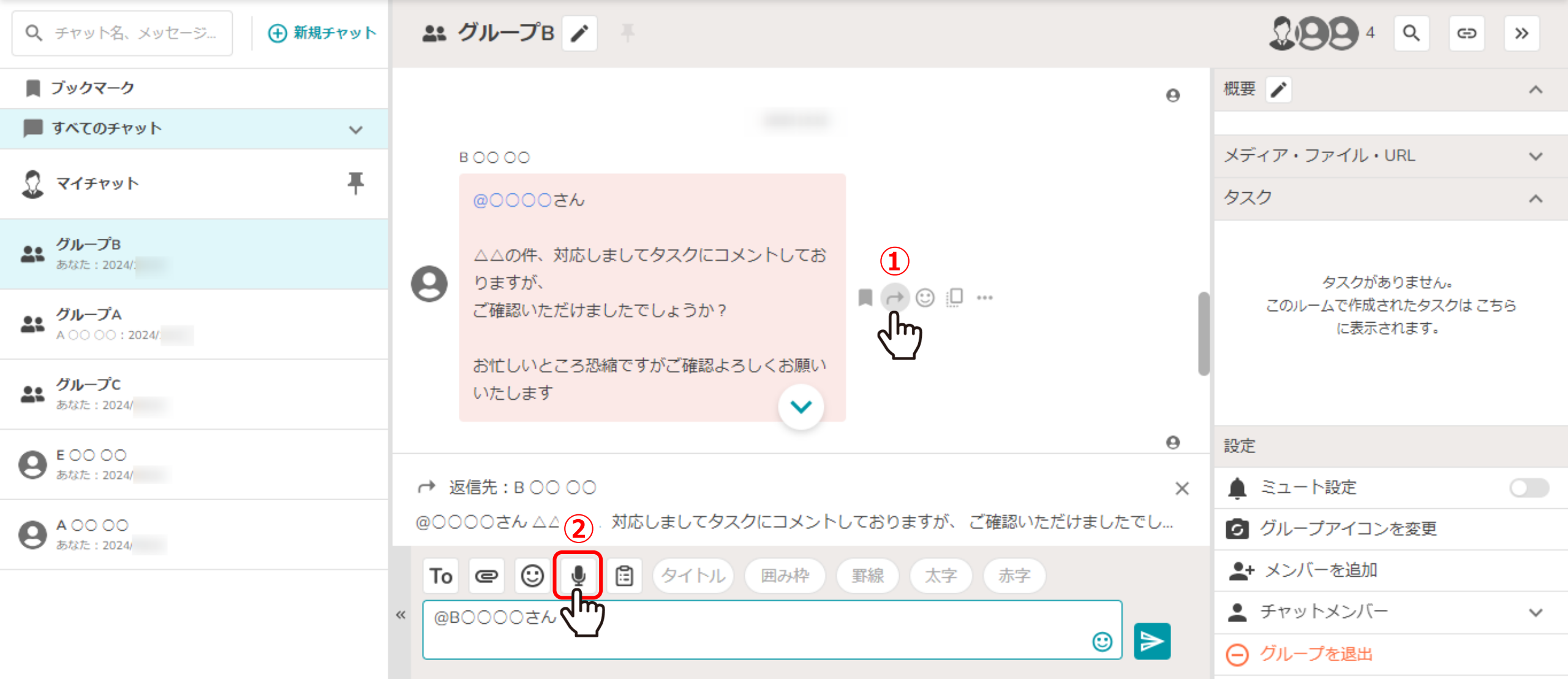
移動中など手入力が行えない場面で、チャットにメッセージを送信したいときに、音声入力を活用して、文字入力を行うことができます。



【音声入力をご利用の前に】

ウェブアドレスの左にある「サイト情報」マークをクリックし、マイクの権限を「ON」にしてください。

※設定を変更した場合は、ページの再読み込み(更新)を行ってください。



例えば、自分宛に届いたメッセージに音声入力での返信したい場合、
①メッセージ横に表示されたメニューの「返信」を選択し、②「マイク」のマークをクリックします。

検索 チャット名、メッセージ... (+) 新規チャット

グループB

ブックマーク

すべてのチャット

マイチャット

グループB
あなた：2024/

グループA
A 〇〇 〇〇：2024/

グループC
あなた：2024/

E 〇〇 〇〇
あなた：2024/

A 〇〇 〇〇
あなた：2024/

B 〇〇 〇〇

@〇〇〇〇さん

△△の件、対応しましてタスクにコメントしておりますが、
ご確認いただけましたでしょうか？

お忙しいところ恐縮ですがご確認よろしくお願いいたします

返信先：B 〇〇 〇〇

@〇〇〇〇さん △△ ③ 対応しましてタスクにコメントしておりますが、ご確認いただけましたでし...

To

音声入力

タイトル

囲み枠

罫線

太字

赤字

@B〇〇〇〇さん
外出先なので後で確認します

概要

メディア・ファイル・URL

タスク

タスクがありません。
このルームで作成されたタスクはこちら
に表示されます。

設定

ミュート設定

グループアイコンを変更

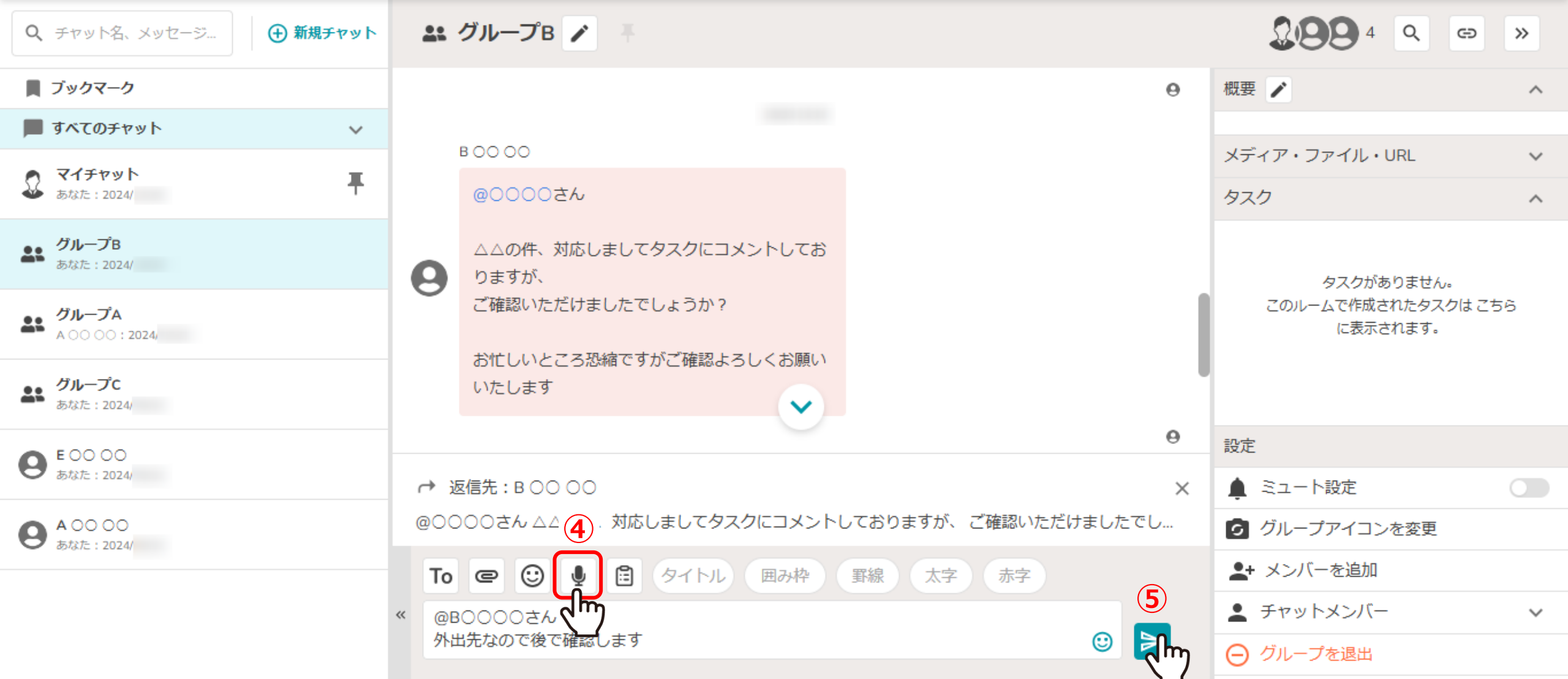
メンバーを追加

チャットメンバー

グループを退出

③マークが青く光り、音声入力モードになっていることを確認し、60秒以内で、PCのマイクに向かってメッセージの内容を話します。

※60秒後、自動的に音声入力モードが解除されます。



- ④再度「マイク」のマークをクリックして音声入力を終了し、
- ⑤「メッセージ」ボタンをクリックしてメッセージを送信します。

※音声入力中でも「メッセージ」ボタンをクリックして送信することは出来ます。

※手入力に切り替えたい場合は、「マイク」のマークをクリックして音声入力モードを終了してください。

チャット名、メッセージ... (+) 新規チャット

グループB

ブックマーク

すべてのチャット

マイチャット

グループB

グループA

グループC

E 〇〇 〇〇

A 〇〇 〇〇

B 〇〇 〇〇

@〇〇〇〇さん

△△の件、対応しましてタスクにコメントしておりますが、ご確認いただけましたでしょうか？

お忙しいところ恐縮ですがご確認よろしくお願いいたします

返信先：B 〇〇 〇〇

@〇〇〇〇さん △△の件、対応しましてタスクにコメントしておりますが、ご確認いただけましたでし...

To

@B〇〇〇〇さん

外出先なので後で確認します

概要

メディア・ファイル・URL

タスク

タスクがありません。
このルームで作成されたタスクは こちら
に表示されます。

設定

ミュート設定

グループアイコンを変更

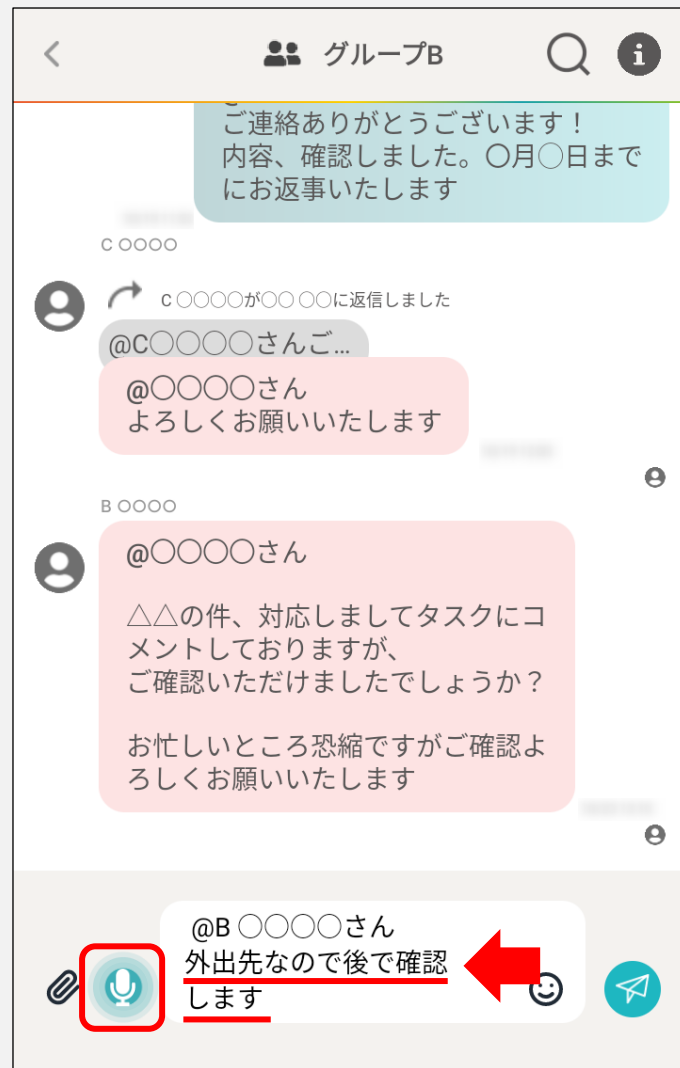
メンバーを追加

チャットメンバー

グループを退出

【補足 1】

マイクの正面でゆっくり、はっきり簡潔に話すことで、音声認識の精度を高めることができますが、認識できなかったものは誤字や脱字になる場合があります、送信前にチェックをお願い致します。また、音声入力中または入力終了後にグループチャットを離れた時は、離れた時点までのテキストが下書きに残ります。



【補足 2】

アプリ版MEMBER-Sでも、音声入力をご利用出来ます。下記マイクの設定をして頂き、ご利用ください。

ios : 設定 > MEMBER-S > マイク > ON、設定 > MEMBER-S > 音声認識 > ON

android : 設定 > MEMBER-S > アプリ設定 権限 > マイク > ON

※アプリ版のご利用方法は、別のマニュアル「アプリでMEMBER-Sを利用する」でご案内しております。