





チャット通知設定

BOT通知設定

アプリ連携

-  LINE >
-  Messenger >
-  Chatwork >
-  E-mail 連携解除

～メールと連携し、未読チャット通知を受け取る～

チャット通知設定

BOT

メール連携している場合の
通知イメージ

アプリ連携



LINE



Messenger



Chatwork



E-mail



メンバーズ運営事務局

【MEMBER-S】【BOT通知】あなた宛のメッセージが届いています

宛先:

さまからあなた (ID:) 宛のメッセージが届いています

【チャットグループ】
新規グループ

【メッセージ】

*本メールは、MEMBER-SにてBOT通知設定を行っているアカウント宛にてシステムから自動送信しているため、ご返信頂いても回答出来かねます。

MEMBER-Sにログインの上、チャットメッセージのご確認をお願い致します。

<https://mem-bers.jp/chat>

■ログイン出来ない方はこちら

<https://manual.mem-bers.jp/?p=2972>

■通知設定についてはこちら

<https://manual.mem-bers.jp/?p=73>

連

自分宛（@のメンション付き）のチャットメッセージが来た際に、MEMBER-Sアカウントに登録されているメールアドレス宛に、未読チャット通知を送ることができます。

チャット通知設定

BOT通知設定

通知詳細設定

デスクトップ通知

メッセージ内容をデスクトップ通知に表示する

自分が宛先の場合のみ通知する

未読チャットをブラウザアイコンに表示する

保存

- クライアント選択 >
- 個人情報設定 >
- シフト申請 >
- 通知設定 >
- 口座情報設定 >
- Google連携設定 >
- ログアウト >

まずは、現在ログイン中のアカウントに登録されているメールアドレスが間違っていないかどうか確認します。

①右上のヘッダーメニューの「企業名」にカーソルを合わせ、②「個人情報設定」を選択します。



〇〇 〇〇

個人情報

評価一覧

郵便番号

101

- 0000

住所検索

住所

東京都

電話番号

03

- 0000

- 0000

メールアドレス

③

@aidma-hd.jp

パスワード

役職

雇用形態

③ご自身のアカウント情報が表示されますので、
メールアドレスを確認してください。

こちらのメールアドレス宛に、未読チャットやタスクの通知を送信することができます。

※編集した場合は上部の「保存」ボタンをクリックしてください。

チャット通知設定

BOT通知設定

通知詳細設定

 デスクトップ通知 メッセージ内容をデスクトップ通知に表示する 自分が宛先の場合のみ通知する 未読チャットをブラウザアイコンに表示する

保存

クライアント選択 >

個人情報設定 >

シフト申請 >

⑤ 通知設定 >

口座情報設定 >

Google連携設定 >

ログアウト >

次に、メールと連携する通知設定機能についてご案内致します。

④右上のヘッダーメニューの「企業名」にカーソルを合わせ、⑤「通知設定」を選択します。

チャット通知設定

BOT通知設定

通知詳細設定

 デスクトップ通知 メッセージ内容をデスクトップ通知に表示する 自分が宛先の場合のみ通知する 未読チャットをブラウザアイコンに表示する

保存

チャット通知設定画面に遷移します。

チャット通知設定では、チャットでメッセージが来た際の通知設定ができます。

※初期設定ではチェックが入っておりません。

チャット通知設定

⑥
BOT通知設定

アプリ連携



LINE



Messenger



Chatwork



E-mail

連携解除

⑥「BOT通知設定」タブを選択します。

チャット通知設定

BOT通知設定

アプリ連携



LINE



Messenger



Chatwork



E-mail

連携解除

アプリ連携では、LINE、Messenger、Chatwork、E-mailとの連携ができます。
連携したいアプリを選択し、それぞれの手順に従って設定します。

※初期設定では、E-mailは自動的に連携されている状態となっております。
※E-mail以外のアプリのご利用には、それぞれのアプリのインストールとアカウント登録が必要になります。



〇〇 〇〇

個人情報

評価一覧

雇用形態

業務委託

報酬体系

時間報酬

権限

管理者

連携中BOT通知



備考

Empty text input field for notes.

サンプルA

【補足】

メンバー>メンバー一覧>詳細>個人情報画面の「連携中BOT通知」では、どのアプリ連携が完了しているか、メンバー毎に確認することができます。

チャット通知設定

BOT通知設定

アプリ連携



LINE



Messenger



Chatwork



E-mail

連携解除

アプリ連携が完了すると、「連携解除」と表示されます。

※アプリ毎の詳細な設定方法は別のマニュアルでご案内しております。

「チャットに追加されたとき」

通知許可設定

 通知を許可する時間帯設定

通知内容・間隔設定

BOT通知を受け取りたい内容を選択してください。

⑦

 チャットに追加されたとき 自分宛の未読チャットを通知

※曜日にチェックが無い場合は、「通知許可設定」で許可している曜日・時間帯であれば即時通知されます。
曜日にチェックを入れ、時間指定している場合は、「通知許可設定」の設定内容に関わらず、未読チャット通知の設定が優先されます。

 日 月 火 水 木 金 土00 : 00

+ 追加

メール連携している場合の
通知イメージ

メンバーズ運営事務局

【MEMBER-S】グループチャット追加通知

宛先:

様により下記グループチャットに追加されました。
グループチャット名:

<https://mem-bers.jp/chat>

⑦グループチャットまたは個別チャットにメンバーとして追加された際に、通知が欲しい場合は、「チャットに追加されたとき」にチェックを入れます。

通知内容・間隔設定

BOT通知を受け取りたい内容を選択してください。

 チャットに追加されたとき⑧ 自分宛の未読チャットを通知

※曜日にチェックが無い場合は、「通知許可設定」で許可している曜日・時間帯であれば即時通知が
 曜日にチェックを入れ、時間指定している場合は、「通知許可設定」の設定内容に関わらず、未読チ
 ャットが優先されます。

 日 月 火 水 木 金 土

09 : 00

13 : 00 (−)

18 : 00 (−)

+ 追加

⑨

メール連携している場合の
通知イメージ

メンバーズ運営事務局

【MEMBER-S】【BOT通知】あなた宛のメッセージが届いています

宛先: [REDACTED]

 さまからあなた (ID: [REDACTED]) 宛のメッセージが届いています

【チャットグループ】

新規グループ

【メッセージ】

 ※本メールは、MEMBER-SにてBOT通知設定を行っているアカウント宛てに
 システムから自動送信しているため、ご返信頂いても回答出来かねます。

MEMBER-Sにログインの上、チャットメッセージのご確認をお願い致します。

<https://mem-bers.jp/chat>

■ログイン出来ない方はこちら

<https://manual.mem-bers.jp/?p=2972>

■通知設定についてはこちら

<https://manual.mem-bers.jp/?p=73>

⑧自分宛の未読チャットを通知したい場合は、「自分宛の未読チャットを通知」にチェックを入れます。

※デフォルトでチェックが入っております。

⑨通知する曜日と時間を指定した場合は、その日時にまとめて未読通知がされます。

※曜日を選択しておらず、該当のグループチャットを開いていない場合は、「即時」で通知されます。

「通知許可設定」

通知許可設定

⑩

 通知を許可する時間帯設定

BOT通知を許可したい曜日と時間帯を設定できます。

※設定した時間帯のみ即時通知され、その他の時間帯にタスクの編集などがあった場合は通知が届かないようになります。

 日 月 火 水 木 金 土

09 : 00 ~ 18 : 00

通知内容・間隔設定

BOT通知を受け取りたい内容を選択してください。

 チャットに追加されたとき 自分宛の未読チャットを通知

指定した時間帯のみ、通知を受け取れるように設定することもできます。

⑩「通知を許可する時間帯設定」にチェックを入れ、
通知を受け取りたい曜日と時間帯を選択します。

※こちらにチェックを入れた場合、「通知内容・間隔設定」よりも優先されます。

通知設定の登録が完了しました。

⑫ 閉じる

+ 追加

期限を過ぎたタスクの通知

期限が過ぎた

0 ▾ 分後から 60 ▾ 分間隔で通知を行う

通知の回数の上限を設定する

3 ▾ 回

⑪ 保存

その他、タスクにアサインされた、コメントが追加された時など、ご自身の必要に応じて設定をお願い致します。

- ⑪設定後、「保存」をクリックし、メッセージが表示されますので
⑫「閉じる」をクリックして設定完了です。

⑬



メンバーズ運営事務局

【MEMBER-S】 【BOT通知】 あなた宛のメッセージが届いています

宛先: [REDACTED]

[REDACTED] さまからあなた (ID: [REDACTED]) 宛のメッセージが届いています

【チャットグループ】
新規グループ

【メッセージ】

*本メールは、MEMBER-SにてBOT通知設定を行っているアカウント宛てにシステムから自動送信しているため、ご返信頂いても回答出来かねます。

MEMBER-Sにログインの上、チャットメッセージのご確認をお願い致します。

<https://mem-bers.jp/chat>

⑬設定が完了すると、下記の件名でメールが届きます。

【MEMBER-S】 【BOT通知】 あなた宛のメッセージが届いています

【注意点】

該当のグループチャットを開いたままにしている場合、「既読」と判定されるため、未読チャット通知は送信されませんのでご注意ください。